




www.arqultexsurfaces.com





ARQUITEX PAVERS

ALTERNATIVE STONE SURFACES

146 EAST THIRD ST


MT VERNON, NY 10550

www.arquitesurfaces.com

INDEX ÍNDICE INDICE

- 004 FEATURES
CARACTERÍSTICAS
CARACTÉRISTIQUES
- 006 ADVANTAGES / VENTAJAS / AVANTAGES
- 008 USES / USOS / UTILISATIONS
- 010 LAYING / COLOCACIÓN / MISE EN PLACE
- 010 — TRADITIONAL / TRADICIONAL / TRADITIONAL
 - 012 — RAISED FLOOR / SOBREELEVADO / PLANCHER SURÉLEVÉ
 - 016 — DRY / EN SECO / SEC
-
- 016 — SAND / ARENA / SABLE
 - 018 — GRASS / CÉSPED / PELOUSE
 - 020 — GRAVEL / GRAVA / GRAVIER
- 022 FINISHES / ACABADOS / FINITIONS
- 024 PRODUCT / PRODUCTO / PRODUIT
- 028 — MARSALA 12"x48" 29,5x120
 - 028 — CASTROVILLARI 30"x30" 76x76 / 24"x24" 61x61
 - 030 — FIDENZA 30"x30" 76x76 / 24"x24" 61x61
 - 032 — TERRACINA 30"x30" 76x76 / 24"x24" 61x61
- 034 SPECIAL PIECES
PIEZAS ESPECIALES
PIÈCES SPÉCIALES
- 040 INTEGRAL SOLUTIONS
SOLUCIONES INTEGRALES
SOLUTIONS INTÉGRALES
- 042 TECHNICAL SPECIFICATIONS
ESPECIFICACIONES TÉCNICAS
SPÉCIFICATIONS TECHNIQUES





 **RQUITEX PAVERS**
ALTERNATIVE STONE SURFACES

PORCELAIN STONEWARE





✂ 10 mm.

ENDURING WITHOUT LIMITS:

- Resistant to frost.
- Resistant to chemical and cleaning products, and to pool products.
- Resistant to moss and insects.
- Easy cleaning and care

DURABILIDAD SIN LÍMITES:

- Resistente a las heladas.
- Resistente a los productos químicos, productos de limpieza y reactivos de piscinas.
- Resistente al musgo y a los insectos.
- Fácil mantenimiento y fácil limpieza.

DURABILITÉ SANS LIMITES:

- Résistant au gel.
- Résistant aux produits chimiques, les produits de nettoyage et les réactifs pour les piscines.
- Résistant à la mousse et les insectes.
- Facile nettoyage et entretien.

✂ 20 mm.



PORCELAIN STONEWARE

ARQUITEX is offering to its clients integral porcelain solutions for the outdoors.

We present here four of the most ARQUITEX's representative series, in 20 mm thickness, maximum breaking strength and non-slip finish. These series are properly complemented with a wide range of special pieces, with which it's able to construct any outdoor space, both public and private, such as: swimming pools, gardens, paths, terraces... Unlimited creativity for any outdoor project.

ARQUITEX ofrece a sus Clientes SOLUCIONES INTEGRALES EN CERÁMICA para EXTERIOR.

Integrado por cuatro de las series más representativas de ARQUITEX -que ofrecemos aquí en 20mm de espesor, máxima resistencia a la rotura y acabado antideslizante-, debidamente complementadas con una amplia gama de piezas especiales, con las que poder construir cualquier espacio exterior, tanto público como privado: piscinas, jardines, caminos, terrazas... Creatividad sin límites al servicio de cualquier proyecto de exterior.

ARQUITEX offre à ses clients des SOLUTIONS INTÉGRALES EN GRÈS CERAME pour l'EXTÉRIEUR.

Composé par quatre des séries les plus représentatives de ARQUITEX -nous offrons le 20 mm d'épais, avec une résistance maximale à la rupture et antidérapant-, dûment complété par une large gamme de pièces spéciales, qui permet de construire un espace extérieur, tant publics que privés: des piscines, des jardins, des chemins, des terrasses...

La créativité illimitée au service de tout projet en plein air.

FIDENZA GRAY

20 mm thick porcelain stoneware of ARQUITEX offers multiple advantages over other traditionally used materials for outdoors.

- ▲ Waterproof.
- ▲ Fireproof.
- ▲ Resistant to frost.
- ▲ Resistant to chemical and cleaning products, and to pool products.
- ▲ Resistant to moss and insects.
- ▲ Easy cleaning and care.
- ▲ Resistant to breakage.
- ▲ Quick and easy installation.
- ▲ It is lighter, has homogeneous thickness and comes perfectly calibrated.
- ▲ You can find it in regular thickness, for indoors use, which allows total Aesthetic Continuity between interior and exterior.
- ▲ Complemented with a wide range of special pieces, in order to solve any constructive detail.

La cerámica espesorada de ARQUITEX le ofrece múltiples ventajas respecto a otros materiales que se han utilizado tradicionalmente en exterior:

- ▲ Es impermeable.
- ▲ Es incombustible.
- ▲ Resiste a las heladas.
- ▲ Resiste a los productos químicos, productos de limpieza y reactivos de piscinas.
- ▲ Resiste al musgo y a los insectos.
- ▲ Es fácil de mantener y se limpia con facilidad.
- ▲ Es muy resistente a la rotura.
- ▲ Permite una instalación rápida y sencilla.
- ▲ Es más ligera, tiene un espesor homogéneo y viene perfectamente calibrada.
- ▲ Se ofrece también en espesor inferior, para su uso en interior, lo que permite la total Continuidad Estética entre interior y exterior.
- ▲ Se complementa con una amplia gama de piezas especiales, que permiten solucionar cualquier detalle constructivo.

Le grès cérame en 20 mm de ARQUITEX offre de nombreux avantages par rapport aux autres matériaux qui ont traditionnellement été utilisés à l'extérieur.

- ▲ Imperméable.
- ▲ Incombustible.
- ▲ Résistant au gel.
- ▲ Résistant à la mousse et les insectes.
- ▲ Facile nettoyage et entretien.
- ▲ Très résistant à la rupture.
- ▲ Une installation rapide et facile.
- ▲ Il est plus léger, il a une épaisseur uniforme et il est parfaitement calibré.
- ▲ Vous le trouvez dans un épaisseur traditionnelle, pour son usage à l'intérieur, ce qui permet la Continuité Esthétique totale entre l'intérieur et l'extérieur.
- ▲ Complété par une large gamme de pièces spéciales, qui permettent résoudre tous les détails constructifs.

PORCELAIN STONEWARE





ADVANTAGES

MARBALA GRAY 29,5x120

TERRACINA UMBER 81x81



USES



FIDENZA GRAPHITE 76x78

The absolute versatility of 20 mm thick porcelain stoneware of ARQUITEX, allows its use in any outdoor place, both in public and private domains.

La absoluta versatilidad de la cerámica espesorada de ARQUITEX, permite su utilización en cualquier espacio exterior, tanto de dominio público como privado.

L'absolu versatilité du grès cérame en 20 mm de ARQUITEX, permet d'utiliser à l'extérieur, soit du domaine public ou privé.

- ▲ Housing
- ▲ Hotels
- ▲ Spa
- ▲ Beach
- ▲ Parks and public squares
- ▲ Parking spaces
- ▲ Gardens
- ▲ Porches and galleries
- ▲ Paths
- ▲ Pools
- ▲ Terraces and yards
- ▲ Outdoor stairs

- ▲ Viviendas.
- ▲ Hoteles.
- ▲ Bañeras.
- ▲ Playas.
- ▲ Parques y plazas.
- ▲ Aparcamientos.
- ▲ Jardines.
- ▲ Porches y galerías.
- ▲ Caminos.
- ▲ Piscinas.
- ▲ Terrazas y patios.
- ▲ Escaleras exteriores.

- ▲ Les logements
- ▲ Les hôtels
- ▲ Les Spa
- ▲ La plage
- ▲ Les parcs et les places
- ▲ Les parkings
- ▲ Les jardins
- ▲ Les porches et les galeries
- ▲ Les chemins
- ▲ Les piscines
- ▲ Les terrasses et les patios
- ▲ L'escalier extérieur





TRADITIONAL SETTING:

It is the ideal system for pavements with vehicular traffic: parking zones, access roads, paths, ramps, etc. In traditional setting method, always use the floating and buttering method, with cementitious adhesives.

TILE SETTING:

Let the bottom layer conveniently prepared, by a concrete casting of 20 cm upon 10 cm of gravel. Next, set the tile using the floating and buttering method, with cementitious adhesive for outdoor (C2S2 type according to EN 12004).

JOINTS

We recommend a minimum 5 mm joint between tiles, and the grout with improved cementitious adhesives (CG1 type according to EN 13888). Likewise, the necessary expansion joints must be provided, depending on the surface and geometry of the pavement.

COLOCACIÓN TRADICIONAL:

Es el sistema ideal para pavimentos con tránsito de vehículos: zonas de aparcamiento, vías de acceso, caminos, rampas, etc.

Es el sistema adhesivo clásico, en el que las losas se pegan con el método del doble encolado, con adhesivos cementosos.

COLOCACIÓN DE LOSAS

Preparar convenientemente el fondo, realizando una colada de hormigón de 20 cm sobre unos 10 cm de grava. A continuación, pegar las losas con doble encolado, con un adhesivo cementoso mejorado (clase C2S2 según EN 12004).

JUNTAS

Recomendamos una junta mínima entre losas, de 5 mm de ancho y el rejuntado con morteros cementosos mejorados (clase CG1 según EN 13888). Asimismo, deberán preverse las juntas de dilatación necesarias, en función de la superficie y geometría del pavimento.

POSE TRADITIONNELLE:

C'est le système idéal pour les trottoirs pour la circulation des véhicules: les zones de parking, les voies d'accès, les chemins, les rampes, etc.

Dans la pose traditionnelle, utilisez le système d'encollage double, avec de la colle à base de ciment.

POSE DU CARRELAGE:

Il faut préparer le fond, en formant une coulée de béton de 20 cm sur 10 cm de gravier. Puis coller les dalles avec le système d'encollage double et un adhésif à base de ciment améliorée (type C2S2 selon EN 12004)

JOINTS

Nous recommandons les joints de 5 mm entre les pièces, et le jointoiement au mortier de ciment améliorée (type CG1 selon EN 13888). On doit également fournir les joints de dilatation nécessaires, en fonction de la surface et de la géométrie du pavement.




CASTROVILLARI SILVER 76x76

LAYING

012 / 013

LAYING

FIDENZA GRAPHITE 76x76



RAISED FLOOR

In this system, the ceramic tiles rest on PVC supports or plots, so that between the rigid bottom and the raised floor there is a hole or air chamber.

It is the ideal system to give the pavement a high mechanical resistance with the minimum weight. This system replaces the one consisting of gluing two tiles together, which was used previously and whose main drawback was its excessive weight.

SOBREELEVADO

En este sistema, las losas cerámicas descansan sobre unos soportes o plots de PVC, por lo que entre la base rígida y el pavimento sobreelevado queda un hueco o cámara. Es el sistema idóneo para dotar al pavimento de una elevada resistencia mecánica con el mínimo peso. No en vano, este sistema sustituye al consistente en pegar dos piezas entre sí, que se utilizaba con anterioridad y cuyo principal inconveniente era su excesivo peso.

PLANCHER SURÉLEVÉ

Dans ce système, le carrelage repose sur des supports ou des plots de PVC, de sorte qu'entre la couche rigide et le plancher surélevé se trouve un creux ou une chambre à air.

C'est le système idéal pour fournir d'une haute résistance mécanique avec un poids minimum.

Ce système remplace la colle de deux dalles ensemble, qui a été utilisé précédemment et dont le principal inconvénient



Besides, this system has many other advantages:

- It allows floor flatness with slopes of up to 3%, since the plots of PVC are adjustable in height.
- The air chamber between the raised floor and the rigid support allows the passage of installations and also contributes to the thermal and acoustic insulation of the pavement.
- On the other hand, the PVC plots' versatility allows to minimize the air chamber, being able to reach dimensions of finished ground inferior to 3 cm.
- It is a system with open joints, which facilitates water drainage, inspection of installations and avoids fissures due to structural movements or temperature changes.
- It is a system of easy setting and maintenance and, being a dry system, allows its easy disassembly and reuse.

Este sistema tiene, además, otras muchas ventajas:

- Permite dotar de planeidad a suelos con desniveles de hasta el 3%, puesto que los plots de PVC son regulables en altura.
- La cámara de aire que queda entre el pavimento sobreelevado y el soporte rígido permite el paso de instalaciones y, además, contribuye al aislamiento térmico y acústico del pavimento.
- Por otra parte, la versatilidad de los plots de PVC permite reducir al mínimo la cámara de aire, pudiendo llegar a cotas de suelo acabado inferiores a 3 cm.
- Se trata de un sistema con junta abierta, lo que facilita el drenaje del agua, la inspección de instalaciones y evita fisuras por movimientos estructurales o por cambios de temperatura.
- Es un sistema de fácil montaje y mantenimiento y, al ser un sistema en seco, permite su fácil desmontaje y reutilización.

Ce système a de nombreux autres avantages:

- Ce système permet fournir planéité des sols avec des pentes allant jusqu'à 3%, étant donné que les parcelles de PVC sont réglables en hauteur.
- La chambre à air restant entre le plancher surélevé et le support rigide permet le passage des installations et contribue également à l'isolation thermique et acoustique.
- En outre, la polyvalence des plots PVC permet de minimiser la chambre à air et peut atteindre des hauteurs de finition de plancher inférieure à 3 cm.
- Il est un système à joint ouverte, ce qui facilite le drainage de l'eau, l'inspection des installations et empêche fissures mouvement structurel ou des changements de température.
- Il est un système de montage facile et d'entretien et, comme un système sec, permet un démontage facile et la réutilisation.



ADJUSTABLE HEIGHT
ALTURA REGULABLE
HAUTEUR RÉGULABLE

Screw system to regulate the plots' height to be able to level the surface.

Sistema de rosca para regular la altura de los plots y poder nivelar la superficie.

Vis système pour régler la hauteur des plots et pouvoir niveler la surface.



HEIGHTS LOWER THAN 3 CM

In cases where it is necessary the minimum height to the top of porcelain, its slim thickness with the non adjustable and stackable 1 and 2 cm supports, allows to get a minimum height non possible until now, making possible heights lower than 3cm.

COTAS INFERIORES A 3CM

Para obras donde sus características requieran una altura mínima de suelo acabado, el espesor de esa pieza, junto a los soportes no regulables y apilables entre sí, permite conseguir una altura hasta ahora inviable, llegando incluso a cotas inferiores a 3 cm.

HAUTEUR INFÉRIEUR À 3 CM

Pour les travaux dont leur caractéristiques nécessitent une hauteur minimale de plancher fini, l'épaisseur de la pièce, avec les supports non réglables et empilables ensemble, qui permet obtenir une hauteur non viable jusqu'à maintenant, pour obtenir même une hauteur de moins de 3 cm.





DRY SAND

The material weight allows its dry placement, without adhesives and with open joints, just dropping it onto the sand.

SETTING ON SAND:

For its setting onto sand, make sure you have a stable sand stratum of, at least, 8-10 cm thickness.

Level the substrate and next, put the tiles following the geometry and design desired.

EN SECO ARENA

El peso propio de este material permite su colocación en seco, sin material de agarre y con junta abierta, simplemente dejándolo caer sobre una superficie de arena.

COLOCACIÓN SOBRE ARENA:

Para su colocación sobre arena, asegúrese de disponer de un estrato estable de arena de, como mínimo, 8-10 cm de espesor.

Nivele bien el sustrato y, a continuación, coloque las losas cerámicas según el diseño y geometría deseados.

SEC SABLE

Le poids de ce matériel permet son placement en sec, sans adhésif et avec les joints ouvertes, tout simplement en le laissant tomber sur une surface de sable.

PLACEMENT SUR SABLE:

Pour la pose sur le sable, assurez-vous d'avoir une couche stable de sable de, au moins, 8-10 cm d'épaisseur.

Nivelez soigneusement le substrat et puis, poser les carreaux selon le design et géométrie désiré.





TERRACINA SIENNA 78x78



LAYING



FIDENZA PEARL76x78



DRY GRASS

The material weight allows its dry placement, without adhesives and with open joints, just dropping it onto the grass.

SETTING ON GRASS:

For its setting onto grass, it is recommended to cut the grass under each tile and replace it for a stable and level gravel stratum of 3-4 cm thickness, on which you can drop the pieces.

EN SECO CÉSPED

El peso propio de este material permite su colocación en seco, sin material de agarre y con junta abierta, simplemente dejándolo caer sobre una superficie de césped.

COLOCACIÓN SOBRE CÉSPED:

Para la colocación de losas cerámicas sobre césped, se recomienda recortar el césped bajo cada una de las losas y sustituirlo por un estrato estable y nivelado de grava de unos 3-4 cm de profundidad, sobre el que podrá dejar caer las piezas.

SEC PELOUSE

Le poids de ce matériel permet son placement en sec, sans adhésif et avec les joints ouvertes, tout simplement en le laissant tomber sur une surface de pelouse.

PLACEMENT SUR PELOUSE

Pour la pose des carreaux sur la pelouse, il est recommandé de couper la pelouse sous chaque pièce et de le remplacer par une couche stable et nivelée de gravier de 3-4 cm d'épaisseur, sur laquelle vous pouvez déposer les dalles.





DRY GRAVEL

The material weight allows its dry placement, without adhesives and with open joints, just dropping it onto the gravel.

SETTING ON GRAVEL:

For the setting of our 20 mm thick porcelain stoneware onto gravel, make sure you have a stable and leveled gravel surface. If the gravel stratum is of excessive granulometry (from 3 cm thickness), it is recommended to extend an inferior particle size layer of gravel, from 8 to 0,5 mm, and about 5 cm thickness.

EN SECO GRAVA

El peso propio de este material permite su colocación en seco, sin material de agarre y con junta abierta, simplemente dejándolo caer sobre una superficie de grava.

COLOCACIÓN SOBRE GRAVA:

Para la colocación de nuestras piezas cerámicas espesadas sobre grava, asegúrese de tener una superficie estable y nivelada de grava. Si el estrato de grava es de granulometría excesiva (a partir de 3 cm), se recomienda extender una capa de grava de granulometría inferior, de 8 a 0,5 mm, y de unos 5 cm de espesor.

SEC GRAVIER

Le poids de ce matériel permet son placement en sec, sans adhésif et avec les joints ouvertes, tout simplement en le laissant tomber sur une surface de gravier.

PLACEMENT SUR GRAVIER

Pour la pose de notre grès cérame en 20 mm sur gravier, assurez-vous d'avoir une couche stable et plane de gravier. Si la couche de gravier est un grain excessif (à partir de 3 cm), il est recommandé de répandre une couche de gravier de granulométrie plus petite, 8 à 0,5 mm, et de 5 cm d'épaisseur.

FIDENZA GRAY 76x76

LAYING



CASTROVILLARI PEARL
ADZ / ANTISLIP / ANTIDÉRAPANT

MARSALA UMBER
ADZ / ANTISLIP / ANTIDÉRAPANT

FIDENZA GRAY
ABUJARDADO ADZ / GRIP / BOUCHARDÉ

TERRACINA SIENNA
ADZ / ANTISLIP / ANTIDÉRAPANT



FINISHES



PRODUCT / PRODUCTO / PRODUIT
PORCELAIN STONEWARE / GRES PORCELÁNICO / GRÈS CÈRAME

- 028 — MARSALA 29,5x120 12"x48"
- 029 — CASTROVILLARI 78x78 30"x30" / 81x81 24"x24"
- 030 — FIDENZA 78x78 30"x30" / 81x81 24"x24"
- 032 — TERRACINA 78x78 30"x30" / 81x81 24"x24"

www.arquitexsurfaces.com

 20 20mm. THICK
ESPESOR DE 20mm.
20mm. D'ÉPAISSEUR

PRODUCT

MARSALA

ANTISLIP / ADZ / ANTIDÉRAPANT

TXT

TEXTURED Smooth relief
TEXTURADO Relieve suave
TEXTURÉ Léger relief

Rc

RECTIFIED TILES
RECTIFICADO
RECTIFIÉ

FORMATS / FORMATOS / FORMATS

20 20mm THICK
ESPEJOR DE 20mm.
ÉPAISSEUR 20mm.

29,5x120 12"x48"

8 DESIGNS

M 38

COLOURS / COLORES / COULEURS



UMBER



NCS S 3010 Y20R

GRAY



NCS S 4010 000Y

TECHNICAL SPECIFICATIONS / CARACTERÍSTICAS TÉCNICAS / SPÉCIFICATIONS TECHNIQUES



CUMPLE



0,1%



≤ 145



42 / 60



RESISTE



RESISTE



RESISTE



UA



C5



C3 / R11

DOOF > 0,42

MARSALA UMBER

V3 MODERATE SHADE VARIATION
DESTONIFICACIÓN MODERADA
D'ENJANÇAGE MODÈRE



CASTROVILLARI

ANTISLIP / ADZ / ANTIDÉRAPANT

TXT TEXTURED Smooth relief
TEXTURADO Relieve suave
TEXTURÉ Léger relief

NR ○ NON RECTIFIED
NO RECTIFICADO
NON RECTIFIÉ

FORMATS / FORMATOS / FORMATS

 **20** 20mm THICK
ESPESOR DE 20mm.
ÉPAISSEUR 20mm.



COLOURS / COLORES / COULEURS



PEARL



SILVER



TECHNICAL SPECIFICATIONS / CARACTERÍSTICAS TÉCNICAS / SPÉCIFICATIONS TECHNIQUES



CLMPLE



0,1 %



≤ 145



42 / 50



RESISTE



RESISTE



RESISTE



UA



C5

C3 / R11 ADZ
DCOF > 0,42

CASTROVILLARI SILVER

V3 ■ MODERATE SHADE VARIATION
DESTONIFICACION MODERADA
D'ENLUNÇAGE MODÈRE



FIDENZA GRIP / ABUJARDADO ADZ / BOUCHARDÉ

TXT

 TEXTURED Smooth relief
 TEXTURADO Relieve suave
 TEXTURÉ Léger relief

NR

 NON RECTIFIED
 NO RECTIFICADO
 NON RECTIFIÉ

FORMATS / FORMATOS / FORMATS

 **20** 20mm THICK
 ESPESOR DE 20mm.
 ÉPAISSEUR 20mm.


COLOURS / COLORES / COULEURS



PEARL



SILVER



TAN



GRAY



GRAPHITE



TECHNICAL SPECIFICATIONS / CARACTERÍSTICAS TÉCNICAS / SPÉCIFICATIONS TECHNIQUES



CLUMPLE



0,1%



≤ 10



42 / 60



RESISTE



RESISTE



RESISTE



UA



C5

C3 / R11 ADZ.
DCOF > 0,42

FIDENZA PEARL

V2 SLIGHT SHADE VARIATION
LIGERA DESTONIFICACIÓN
LÉGER DÉNUNÇAGE



TERRACINA

ANTISLIP / ADZ / ANTIDÉRAPANT

TXT TEXTURED Smooth relief
TEXTURADO Relieve suave
TEXTURÉ Léger relief

NR NON RECTIFIED
NO RECTIFICADO
NON RECTIFIÉ

FORMATS / FORMATOS / FORMATS

 **20** 20mm THICK
ESPESOR DE 20mm.
ÉPAISSEUR 20mm.



COLOURS / COLORES / COULEURS



SIENNA



LUMBER



GRAY




TECHNICAL SPECIFICATIONS / CARACTERÍSTICAS TÉCNICAS / SPÉCIFICATIONS TECHNIQUES



TERRACINA SIENNA

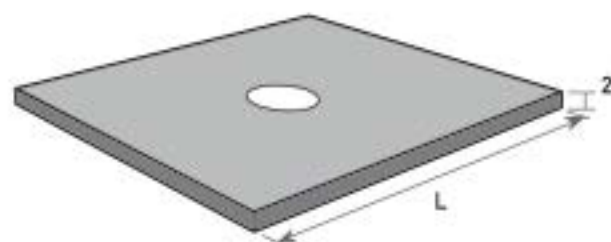
V3

MODERATE SHADE VARIATION
DESTONIFICACION MODERADA
DÉNUANÇAGE MODÉRÉ

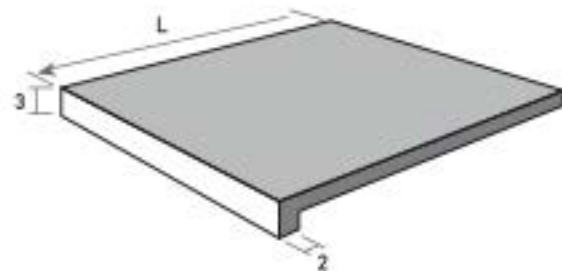




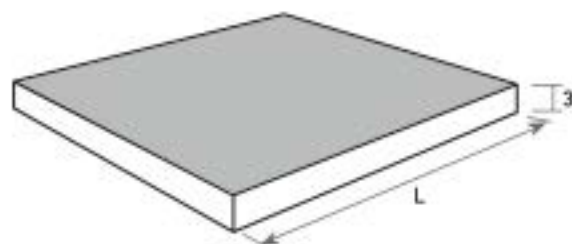
SPECIAL PIECES
PIEZAS ESPECIALES
PIÈCES SPÉCIALES



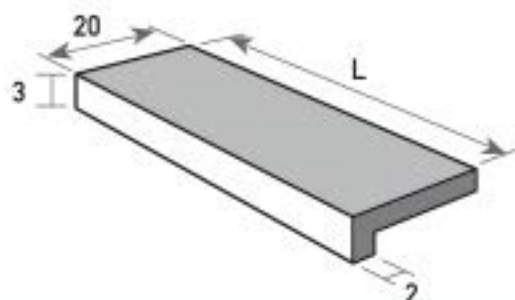
SPOTLIGHT FOCO LxL
61x61 / 76x76 / 29,5x120
P 28 P 33 P 30



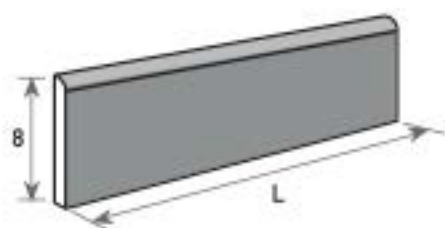
TREAD TOP LxL
61x61 / 76x76 / 29,5x120
P 43 P 46 P 48



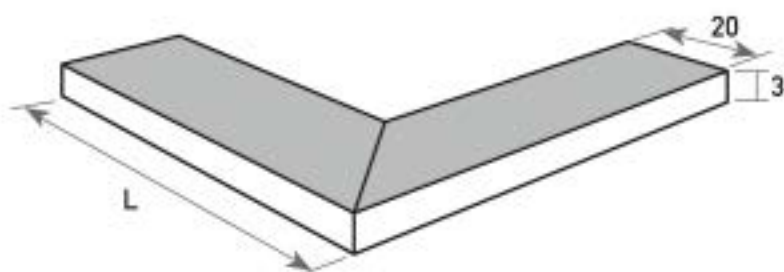
CORNER EDGE TREAD DOBLE TOP LxL
61x61 / 76x76 / 29,5x120
P 48 P 49 P 49



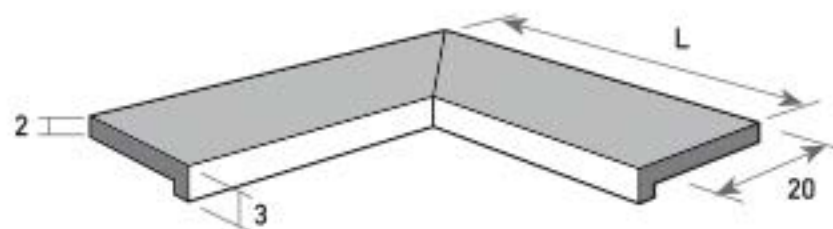
EDGE 3 BORDE 3 20xL
20x61 / 20x76 / 20x120
P 41 P 44 P 48



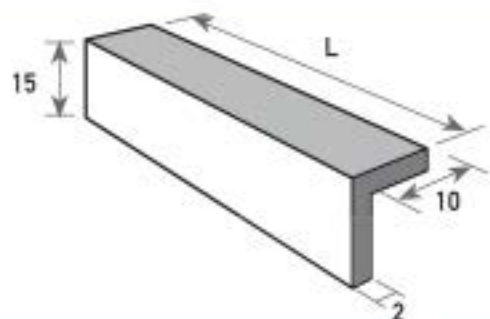
SKIRTING RODAPIÉ 8xL
8x81 / 8x76 / 8x120
P 17 P 19 P 25



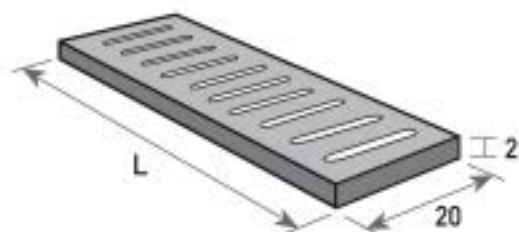
OUTSIDE CORNER EDGE 20xL
BORDE ÁNGULO EXTERIOR 20xL
20x81 / 20x76 / 20x120
P 48 P 49 P 49



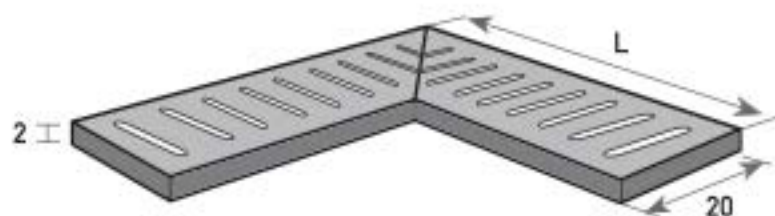
INSIDE CORNER EDGE 20xL
BORDE ÁNGULO INTERIOR 20xL
20x81 / 20x76 / 20x120
P 48 P 49 P 49



EDGE 15 BORDE 15 10x15xL
10x15x81 / 10x15x76 / 10x15x120
P 44 P 46 P 48



GRILLE REJILLA 20xL
20x81 / 20x76 / 20x120
P 41 P 44 P 48



CORNER GRILLE REJILLA ÁNGULO 20xL
20x81 / 20x76 / 20x120
P 48 P 49 P 49

01


01

04

SPECIAL PIECES

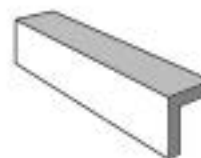


SPECIAL PIECES
PIEZAS ESPECIALES
PIÈCES SPÉCIALES



01

FIELD TILE
BASE
Terracina Gray
78x78

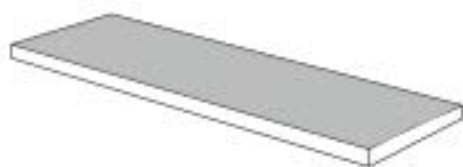


04


EDGE 15
BORDE 15
Terracina Gray
10x15x78



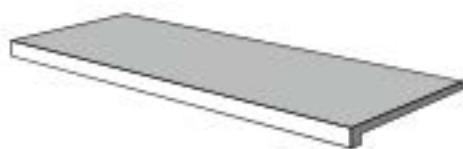
Wall tile Terracina Gray 78x78 and Castrovillari Silver 240x120. Floor Tile Terracina Gray 78x78 and Marsala Gray 29,5x120.




02
CORNER EDGE TREAD
DOBLE TOP
Marsala Gray
29,5x120



03
FIELD TILE
BASE
Marsala Gray
29,5x120




05
FIELD TILE
TOP
Marsala Gray
29,5x120



06
FIELD TILE
BASE
Terracina Gray
78x78

SPECIAL PIECES



01


04

05

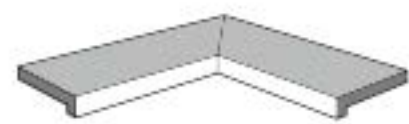
07



SPECIAL PIECES
 PIEZAS ESPECIALES
 PIÈCES SPÉCIALES



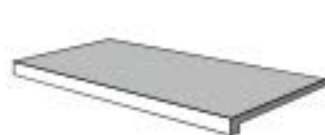
01
 FIELD TILE
 BASE
 Palmi Tan
 90x120



05
 INSIDE CORNER EDGE
 BORDE ÁNGULO INT.
 Fidenza Tan
 20x81




Wall tile Grum Black 320x160, Palmi Tan 20x120 and Fidenza Tan 120x120. Floor Tile Fidenza Tan 78x78.



02

TREAD

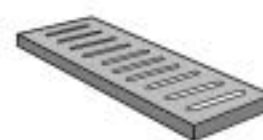
TOP
Fidenza Tan
20x81



03

FIELD TILE
BASE

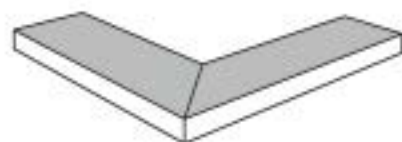
Fidenza Tan
61x31



04

GRILLE
REJILLA

Fidenza Tan
20x81



06

OUTSIDE CORNER EDGE
BORDE ÁNGULO EXT.

Fidenza Tan
20x81



07

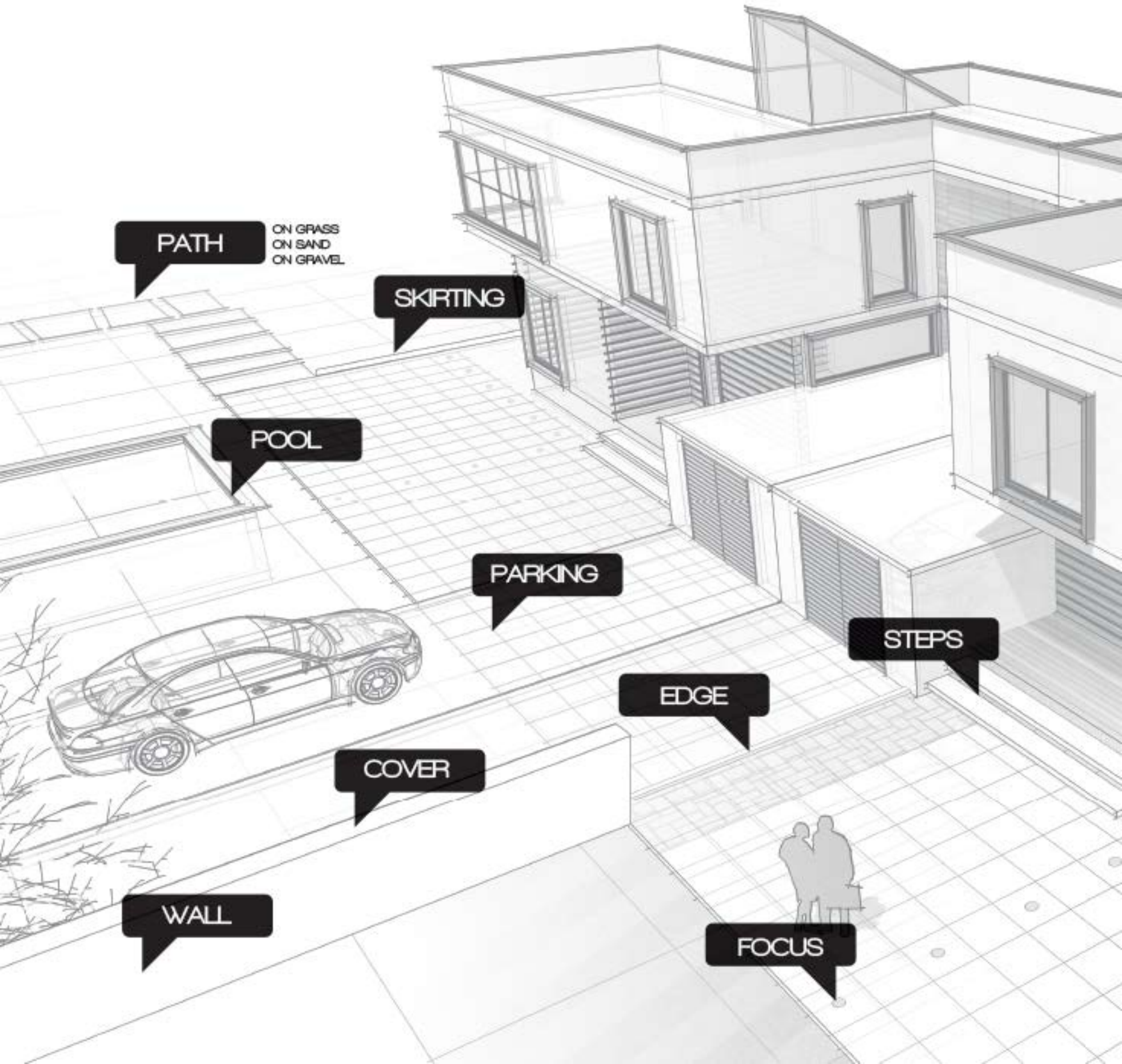
CORNER GRILLE
REJILLA ÁNGULO

Fidenza Tan
20x81



RQUITEX PAVERS

ALTERNATIVE STONE SURFACES



PATH
ON GRASS
ON SAND
ON GRAVEL

SKIRTING

POOL

PARKING

STEPS

EDGE

COVER

WALL

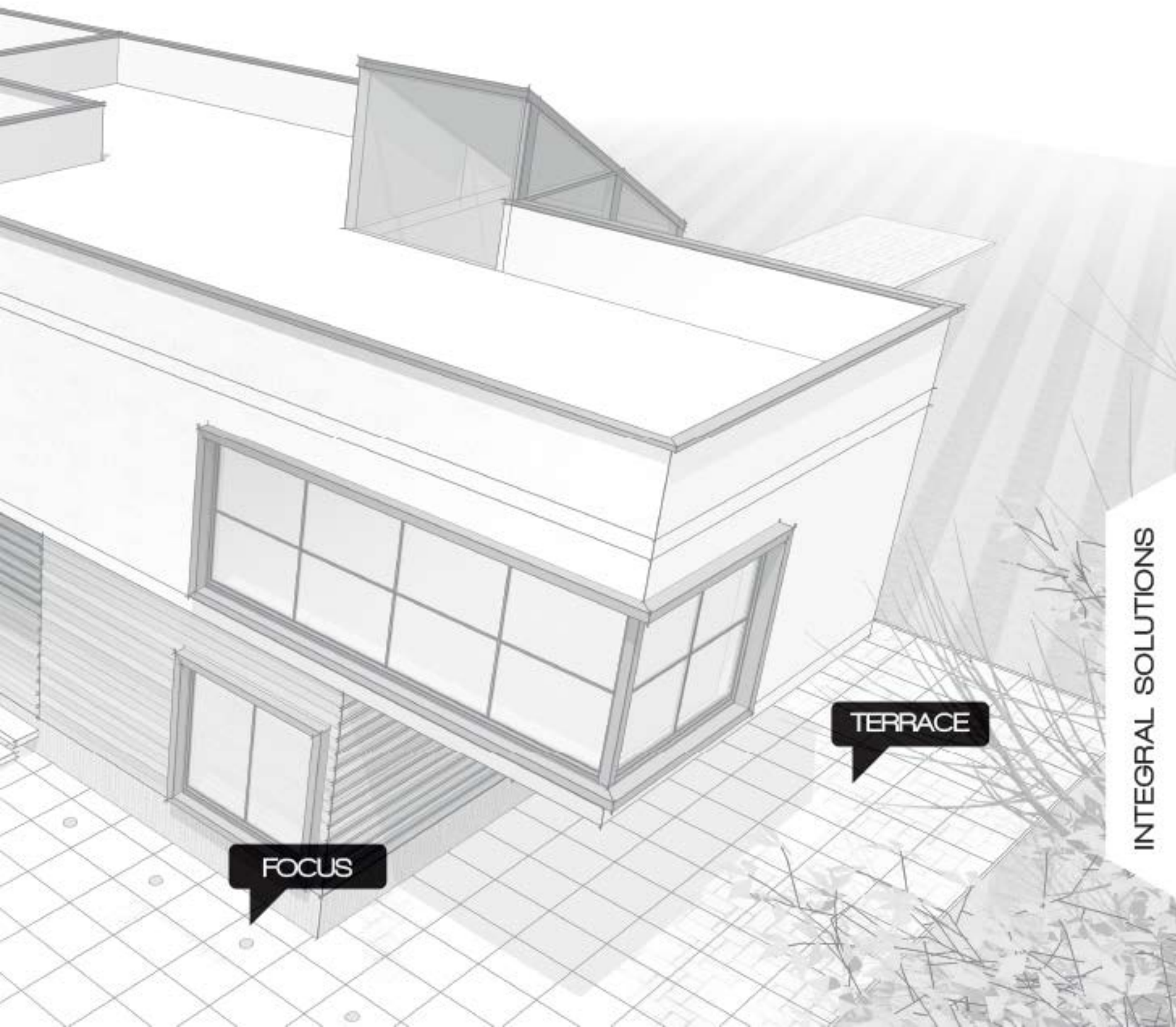
FOCUS



**INTEGRAL
CERAMIC
SOLUTIONS**
FOR OUTDOOR.

**SOLUCIONES
INTEGRALES
EN CERÁMICA**
PARA EXTERIOR.

**SOLUTIONS
INTÉGRALES**
EN GRÈS CERAME
POUR L'EXTÉRIEUR.





TECHNICAL FEATURES / CARACTERÍSTICAS TÉCNICAS / CARACTERISTIQUES TECHNIQUES

GRUPO Bta Absorción de agua < 0,5% GROUP Bta Water absorption < 0,5%	NORMAS DE ENSAYO STANDARD	VALORES PRESCRITOS NORMA EN 14411 VALUE REQUIRED BY EN 14411 STANDARD	VALOR MEDIO AVERAGE VALUE
Características dimensionales Dimensional features / Caractéristiques dimensionnelles	ISO 10545-2		Cumple la norma Conforms to standard
Absorción de agua Water absorption	ISO 10545-3	< 0,5%	0,1%
Resistencia a la flexión Modulus of rupture	ISO 10545-4	> 35 N / mm ² > 130 N	42 - 50 N / mm ² 3100 - 11450 N
Resistencia a la abrasión profunda (mm ³) Resistance to deep abrasion	ISO 10545-8	Máx. 175 mm ³	< 145 mm ³
Dilatación térmica lineal Linear thermal expansion	ISO 10545-8	Método de ensayo disponible Test method available	<7,0 x 10 ⁻⁶ °C ⁻¹
Resistencia al choque térmico Thermal shock resistance	ISO 10545-8	Método de ensayo disponible Test method available	Resiste Resists
Resistencia a la helada / Frost resistance	ISO 10545-12	Método de ensayo disponible Test method available	Resiste Resists
Resistencia química Chemical resistance	ISO 10545-13	Método de ensayo disponible Test method available Mínimo UB Minimum UB	Cumple la norma Conforms to standard Clase UA Class UA
Resistencia a las manchas Resistance to stains	ISO 10545-14	Mínimo clase 3 Minimum class 3	Cumple la norma Conforms to standard
Resistencia al deslizamiento Slip Resistance	DIN 51130 UNE-EN 12833 ASTM C 1028		R11 C3 DCOF > 0,42

PACKING LIST


Tipo de caja Box type	Formato Format	Espesor Thickness (mm)	Piezas / caja Pieces / box	m ² /caja Sq.mt. / box	Cajas/palet Boxes / pallet	m ² /palet Sq.mt. / pallet	Kg/caja Kg / box	Kg/palet Kg/ pallet
Caja convencional Standard box	61x61	20	2	0,73	30	21,90	34,50	1055
	76x76	20	1	0,58	42	24,28	30,06	1283
	29,5x120	20	2	0,71	30	21,30	33,80	1034

TECHNICAL FEATURES / CARACTERÍSTICAS TÉCNICAS / CARACTERISTIQUES TECHNIQUES

 DIMENSION AND APPEARANCE DIMENSION Y APARENCIA DIMENSION ET APPARENCE	 RESISTANCE TO DEEP ABRASION RESISTENCIA A LA ABRASIÓN PROFUNDA RESISTANCE À L'ABRASION PROFONDE mm^3	 FROST RESISTANCE RESISTENCIA A LA HELADA RESISTANCE AU GEL	 STAIN RESISTANCE RESISTENCIA A LAS MANCHAS RESISTANCE AUX TÂCHES	 THERMAL RESISTANCE RESISTENCIA TÉRMICA RESISTANCE THERMIQUE
 WATER ABSORPTION ABSORCIÓN DE AGUA ABSORPTION D'EAU	 TENSILE STRENGTH RESISTENCIA A LA FLEXIÓN RESISTANCE À LA FLEXION N/mm^2	 CRACKING RESISTANCE RESISTENCIA AL CUARTEO RESISTANCE AUX CRAQUELURES	 SLIP RESISTANCE RESISTENCIA AL DESLIZAMIENTO RESISTANCE AU GLISSEMENT	 CHEMICAL RESISTANCE RESISTENCIA QUÍMICA RESISTANCE CHIMIQUE



FIDENZA PEARL 76x76



RQQUITEX PAVERS

ALTERNATIVE STONE SURFACES

PORCELAIN STONEWARE